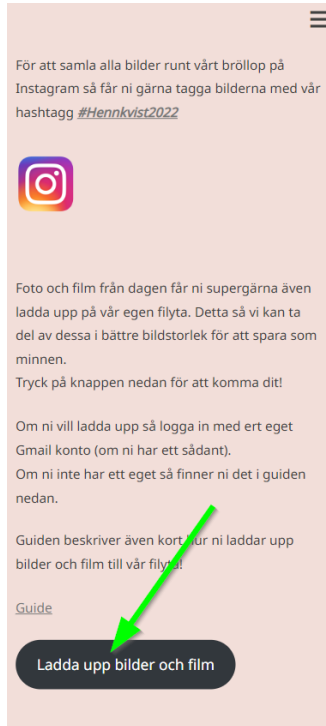


Hur man laddar upp foto till Hennkvist2022 flytan

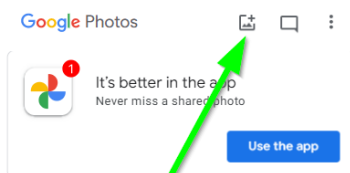
Beroende på typ av telefon, dator, padda ni sitter på så kan utseendet variera.

Det bör vara enkelt och smidigt ändå och vi hoppas ni lyckas 😊

Tryck på knappen **Ladda upp bilder och film** på hemsidan



Tryck på **Ladda upp**



#Hennkvist2022

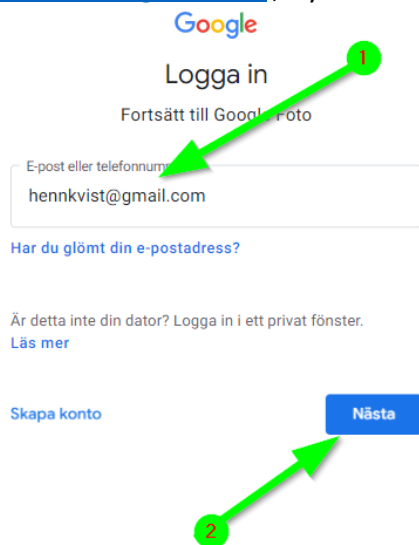
Mar 27



Bosjökloster

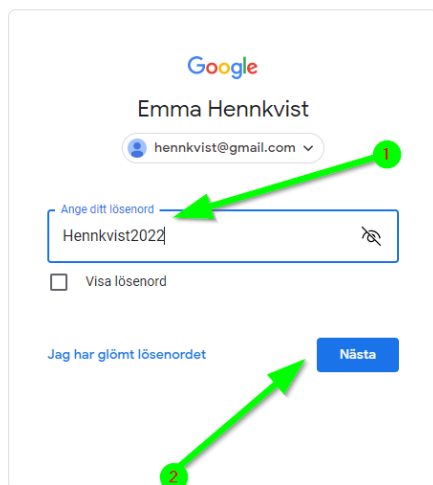
Här är tanken att alla våra kära gäster ska kunna ladda upp sina foto från dagen så vi får ett grymt fotomaterial på oss alla från vår fina dag ❤️❤️❤️

Fyll i ert personliga Gmail konto om ni har ett sådant, annars använd vårt som då är hennkvist@gmail.com, tryck därefter på **Nästa**



The screenshot shows the Google login page. At the top is the Google logo. Below it is the text "Logga in" and "Fortsätt till Google Foto". There is a text input field labeled "E-post eller telefonnummer" containing the email address "hennkvist@gmail.com". Below the input field is a link "Har du glömt din e-postadress?". Further down is the text "Är detta inte din dator? Logga in i ett privat fönster." and a link "Läs mer". At the bottom left is a link "Skapa konto" and at the bottom right is a blue button labeled "Nästa". A green arrow with a red circle containing the number "1" points to the "Logga in" text. Another green arrow with a red circle containing the number "2" points to the "Nästa" button.

Fyll i ert lösenord om ni har ett personligt gmail konto, annars om ni använder vårt så fyll i **Hennkvist2022**, tryck därefter på **Nästa**



The screenshot shows the Google password entry page. At the top is the Google logo. Below it is the name "Emma Hennkvist" and a dropdown menu showing the email address "hennkvist@gmail.com". There is a text input field labeled "Ange ditt lösenord" containing the password "Hennkvist2022". Below the input field is a checkbox labeled "Visa lösenord" which is unchecked. At the bottom left is a link "Jag har glömt lösenordet" and at the bottom right is a blue button labeled "Nästa". A green arrow with a red circle containing the number "1" points to the email address dropdown. Another green arrow with a red circle containing the number "2" points to the "Nästa" button.

Följ därefter stegen på websidan för att ladda upp era foto 😊